

# AnHydre

*Rechanges et services sur les analyseurs CFA, COT...  
Générateurs de gaz pour le laboratoire  
Logiciel d'interface instrument - LIMs*



# AnHydre.

Une Société du Groupe Systéa

## Rechanges et consommables

Modifiable sans préavis

**AnHydre** sarl au capital de 9000 Euros

11 Rue de l'égalité 08320 VIREUX MOLHAIN - France

Tel : 33 (0)3 24 40 11 07 – Fax : 33 (0)3 24 41 11 57

SIRET 434 917 274 00012 APE 333Z TVA FR81 434 917 274

## INDEX

<b>Analyseurs CFA de IIème génération.....</b>	<b>3</b>
Echantillonneur IV.....	4
Pompe III.....	4
Tubes de pompe.....	5
<b>Manifolds.....</b>	<b>6</b>
<b>Bobines.....</b>	<b>6</b>
<b>Raccords standard et connecteurs.....</b>	<b>8</b>
Séries H.....	8
Connecteurs "T": séries "A".....	9
Connecteurs "T": séries "C".....	10
Connecteurs CACTUS: séries "C".....	11
Connecteurs CACTUS.....	11
Séries "H".....	11
Connecteurs CACTUS: séries "K".....	12
Séries "K".....	13
Connecteurs "PT".....	13
<b>Dialyseurs.....</b>	<b>16</b>
Blocs de dialyseur.....	16
Membrane de dialyseur.....	16
Accessoires de dialyseur.....	16
<b>Bains chauffants.....</b>	<b>17</b>
Assemblage complet de bain chauffant.....	17
Accessoires.....	17
<b>Colorimètre SCIC.....</b>	<b>18</b>
<b>Enregistreur Goertz.....</b>	<b>19</b>
<b>Analyseurs CFA de IIIème génération.....</b>	<b>20</b>
Echantillonneur RA104.....	21
Echantillonneur Traacs.....	22
Tubes de pompe.....	23
<b>Manifolds.....</b>	<b>24</b>
<b>Bobines.....</b>	<b>24</b>
<b>Raccords et connecteurs.....</b>	<b>25</b>
<b>Dialyseurs.....</b>	<b>26</b>
<b>Cellule de mesure (seulement pour TrAACS).....</b>	<b>26</b>
<b>Filtre colorimètre (seulement pour TrAACS).....</b>	<b>26</b>
Tubes de transmission standard (tous analyseurs).....	27
<b>NIPPLE.....</b>	<b>28</b>
<b>Kit réactifs EasyChem - application aux vins.....</b>	<b>28</b>

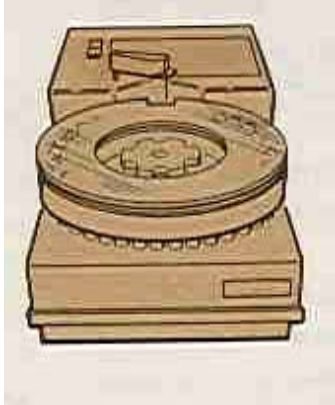


Analyseurs CFA de IIème génération

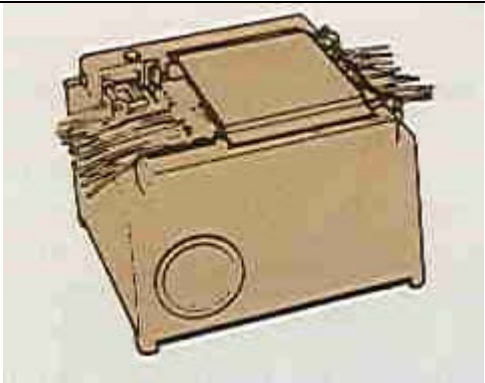
## **RECHANGES ET CONSOMMABLES**


















**Applicables aux:**

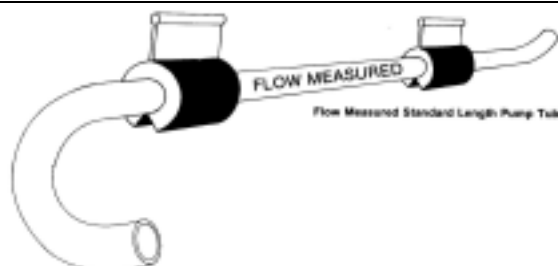
▣ **AutoAnalyzers**

▣ **Evolutions**

<b>Echantillonneur IV (AutoAnalyzer)</b>			
Cuve échantillon 2.0 ml	P/N 127-0090-01	 127-0090-01 2ml Conical	
Cuve échantillon 4.0 ml	P/N 127-0018-01	 127-0018-01 4.0ml Conical	
Aiguille échantillon dia int 0.016" / 0,4mm	P/N 171-0344-01		
Aiguille échantillon Dia int 0.034" / 0,86mm	P/N 171-0343-01		
Panier	P/N 171-B154-01		
Détecteur côté du bras	P/N 171-G007-01		
Arrêt / Stop Peg	P/N 171-0349-01		
Réceptacle nettoyage	P/N 171-0407-01		

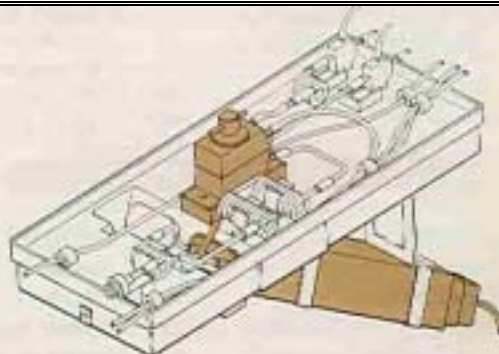
<b>Pompe III (Pompe péristaltique) (AutoAnalyzer )</b>		
Silicone tube air bar	116-0543-01	
Rails latéraux	133-0019-01	
Air bar pad	133-0364-01	
Roller chain & head assy	133-B028-01	
Air bar assy	133-B008-01	
Moteur	133-0017-01	

Code couleur		Tygon	Solvaflex	Acidiflex	Silicone
ORAG/BLEU		116-0549-03	116-0533-03	-----	116-0497-04
ORG/VERT		116-0549-04	116-0533-04	-----	-----
ORG/JAUNE		116-0549-05	116-0533-05	116-0651-05	116-0497-06
ORG/BLANC		116-0549-06	116-0533-06	116-0651-06	116-0497-07
NOIR/NOIR		116-0549-07	116-0533-07	116-0651-07	116-0497-08
ORG/ORAG		116-0549-08	116-0533-08	116-0651-08	116-0497-09
BLC/BLANC		116-0549-09	116-0533-09	116-0651-09	116-0497-10
ROU/ROUG		116-0549-10	116-0533-10	116-0651-10	116-0497-11
GRIS/GRIS		116-0549-11	116-0533-11	116-0651-11	116-0497-12
JAUN/JAUN		116-0549-12	116-0533-12	116-0651-12	116-0497-13
JAUN/BLEU		116-0549-19	116-0533-19	116-0651-19	116-0497-14
BLEU/BLEU		116-0549-13	116-0533-13	116-0651-13	116-0497-15
VERT/VERT		116-0549-14	116-0533-14	116-0651-14	116-0497-16
VIOL/VIOL		116-0549-15	116-0533-15	116-0651-15	116-0497-17
VIOL/NOIR		116-0549-16	116-0533-16	116-0651-16	116-0497-18
VIOL/ORNG		116-0549-17	116-0533-17	116-0651-17	116-0497-19
VIOL/BLAN C		116-0549-18	116-0533-18	116-0651-18	116-0497-20

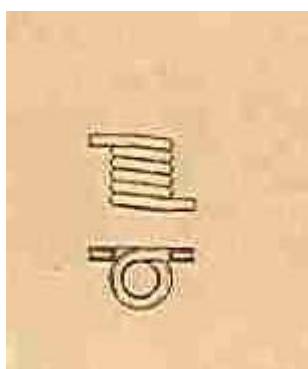


Manifolds

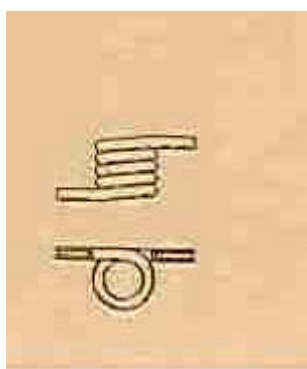
(AutoAnalyzer, Evolution)



Bobines



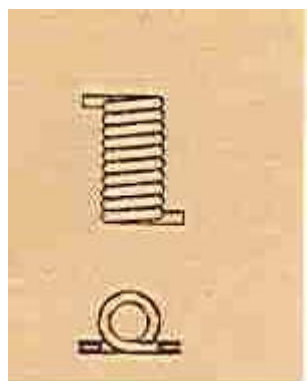
**Bobine MANIFOLD 5 T**  
P/N 170-0426-01



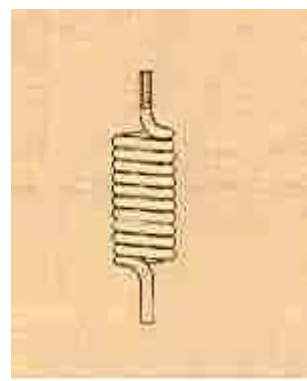
**Bobine MANIFOLD 5 T**  
P/N 170-0103-01



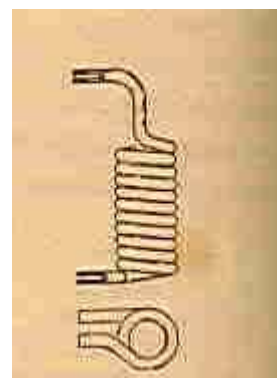
**Bobine MANIFOLD 10 T**  
P/N 157-0226-01



**Bobine MANIFOLD 10 T**  
P/N 157-0251-01

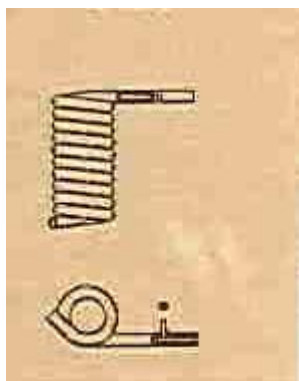


**Bobine MANIFOLD 10 T**  
P/N 170-G000-01



**Bobine MANIFOLD 10 T**  
P/N 170-G009-01


Bobines (suite)



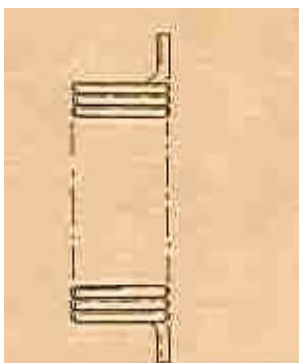
**Bobine MANIFOLD 10 T**  
P/N 170-G058-01



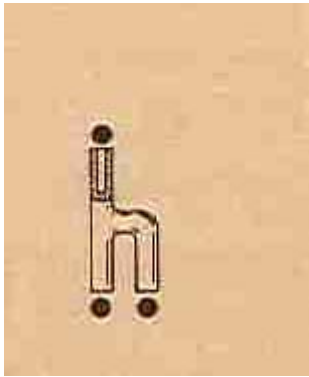
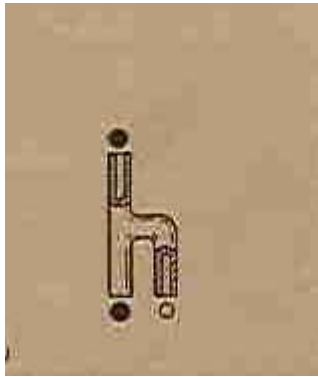
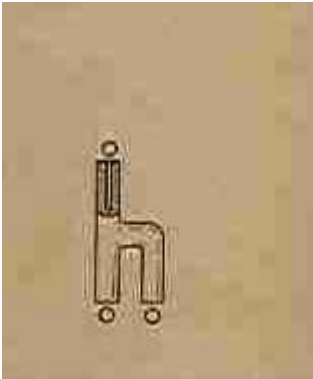
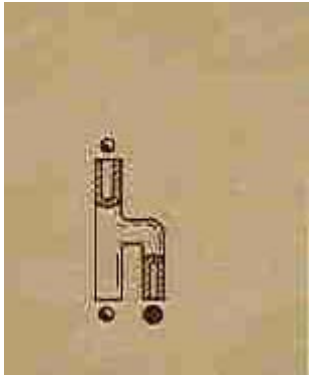

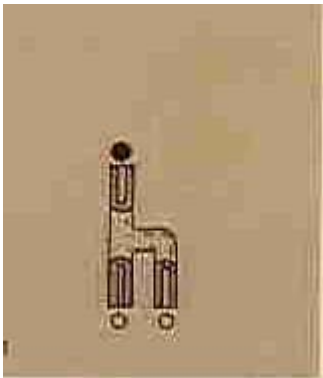
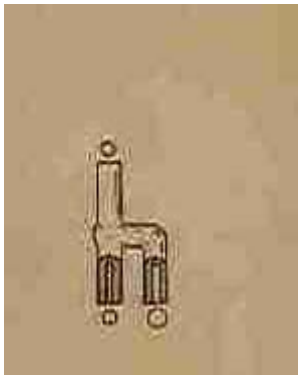
**Bobine MANIFOLD 20 T**  
P/N 157-0248-01



**Bobine MANIFOLD 20 T**  
P/N 157-B089-01



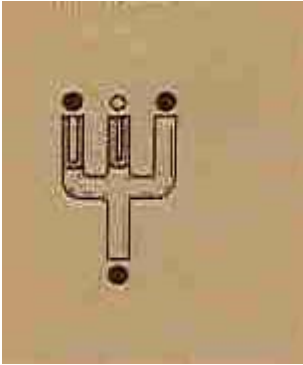
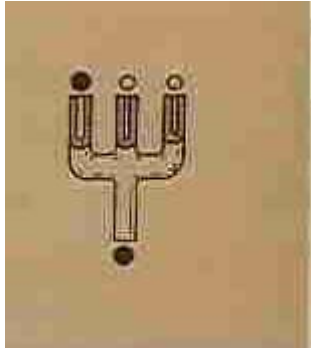
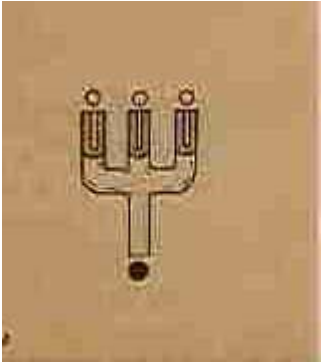

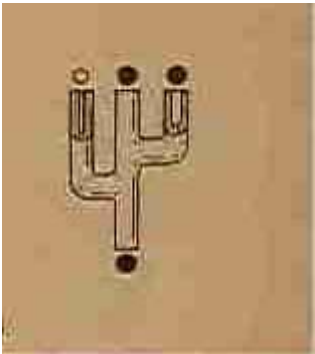
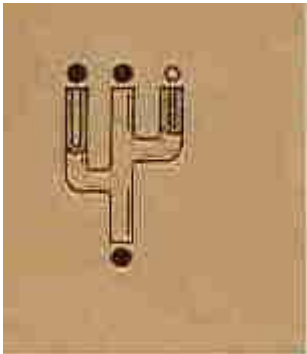
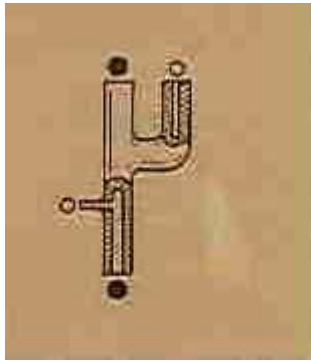
**Bobine mélange 28 T**  
P/N 190-0051-03

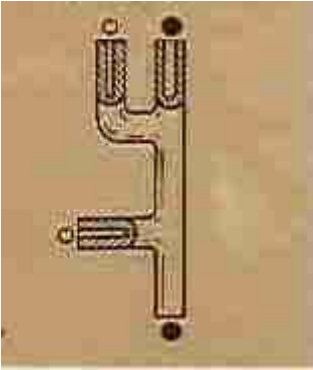
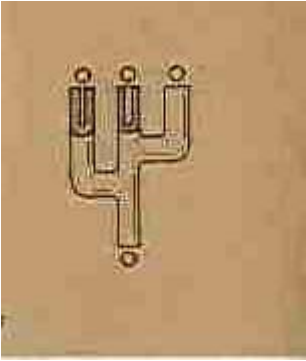
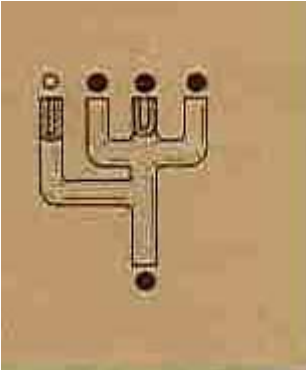
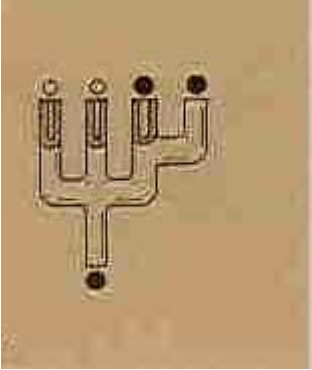
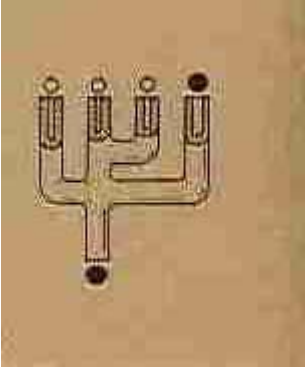
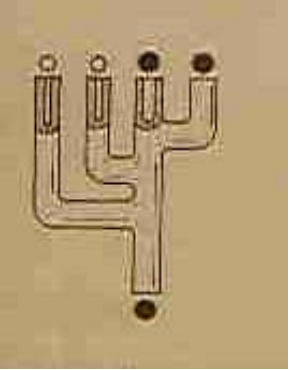

<b>Raccords et connecteurs standards</b>		
<b>Séries H</b>		
	<p><b>Connecteur D0 "H"</b> P/N 116-0203-00</p>	<p><b>Connecteur D1 "H"</b> P/N 116-0203-01</p>
		
<p><b>Connecteur D2 "H"</b> P/N 116-0203-02</p>	<p><b>Connecteur D3 "H"</b> P/N 116-0203-03</p>	<p><b>Connecteur D4 "H"</b> P/N 116-0203-04</p>
		
<p><b>Connecteur D5 "H"</b> P/N 116-0203-05</p>	<p><b>Connecteur D6 "H"</b> P/N 116-0203-06</p>	



Raccords et connecteurs standards(suite)		
<b>Connecteurs "T": séries "A"</b>		
	<b>Connecteur A0 "T"</b> P/N 116-0200-00	<b>Connecteur A1 "T"</b> P/N 116-0200-01
		
<b>Connecteur A2 "T"</b> P/N 116-0200-02	<b>Connecteur A4 "T"</b> P/N 116-0200-04	<b>Connecteur A10 "T"</b> P/N 116-B034-01

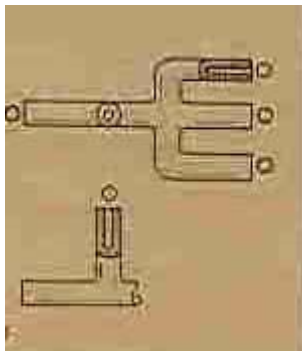
Raccords et connecteurs standards (suite)		
<p><b>Connecteurs "T": séries "C"</b></p>		
	<p><b>Connecteur C0 "T"</b> P/N 116-0202-00</p>	<p><b>Connecteur C1 "T"</b> P/N 116-0202-01</p>
<p><b>Connecteur C2 "T"</b> P/N 116-0202-02</p>	<p><b>Connecteur C3 "T"</b> P/N 116-0202-03</p>	<p><b>Connecteur C4 "T"</b> P/N 116-0202-04</p>
<p><b>Connecteur C5 "T"</b> P/N 116-0202-05</p>	<p><b>Connecteur C8 "T"</b> P/N 116-0202-08</p>	

Raccords et connecteurs standards (suite)		
<p><b>Connecteurs CACTUS : séries "C"</b></p>	 <p><b>CACTUS G1</b> P/N 116-0206-01</p>	 <p><b>CACTUS G2</b> P/N 116-0206-02</p>
 <p><b>CACTUS G3</b> P/N 116-0206-03</p>	<p><b>Connecteurs CACTUS Séries "H"</b></p>	 <p><b>CACTUS H0</b> P/N 116-0207-00</p>
 <p><b>CACTUS H1</b> P/N 116-0207-01</p>	 <p><b>CACTUS H2</b> P/N 116-0207-02</p>	 <p><b>CACTUS H3</b> P/N 116-0211-01</p>

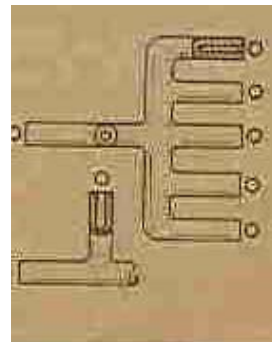
Raccords et connecteurs standards (suite)		
<p><b>Connecteurs CACTUS Séries "H" (suite)</b></p>	 <p><b>CACTUS H4 P/N 116-0214-01</b></p>	 <p><b>CACTUS H5 P/N 116-0207-05</b></p>
<p><b>Connecteurs CACTUS: séries "K"</b></p>	 <p><b>CACTUS K0 P/N 116-0209-00</b></p>	 <p><b>CACTUS K1 P/N 116-0209-01</b></p>
 <p><b>CACTUS K2 P/N 116-0209-02</b></p>	 <p><b>CACTUS K3 P/N 116-0209-03</b></p>	 <p><b>CACTUS K4 P/N 116-0209-04</b></p>

Raccords et connecteurs standards (suite)

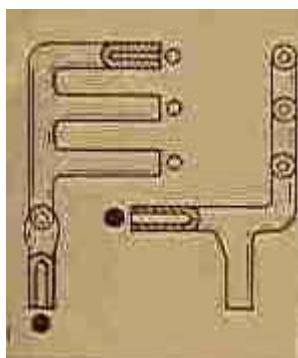
**Connecteurs CACTUS  
Séries "K"**  
(suite)



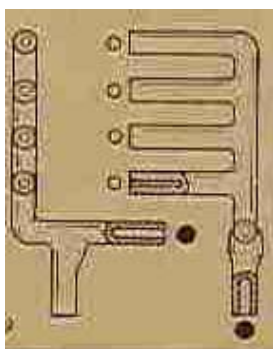
**CACTUS K5**  
P/N 116-0209-05



**CACTUS K6**  
P/N 116-0209-06

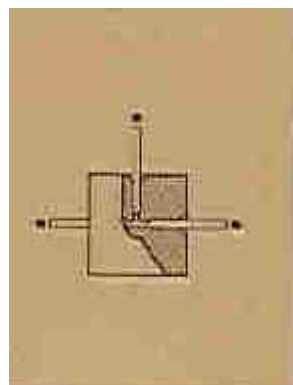


**CACTUS K7**  
P/N 116-0227-07

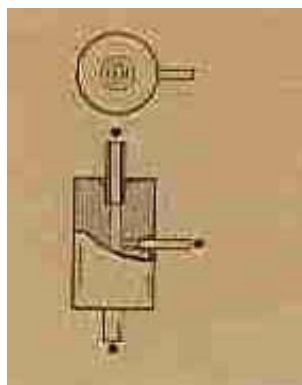


**CACTUS K8**  
P/N 116-0227-08

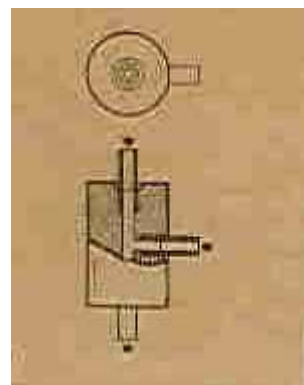
**Connecteurs "PT"**



**Connecteur PT2**  
P/N 116-B000-01



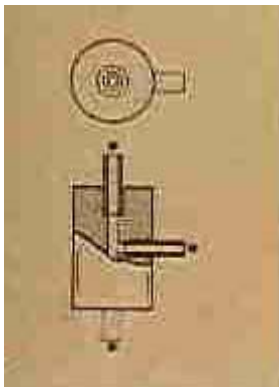
**Connecteur PT4**  
P/N 116-B038-01



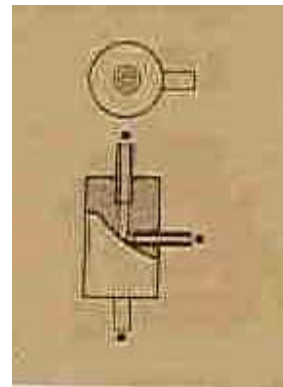
**Connecteur PT5**  
P/N 116-B039-01

Raccords et connecteurs standards (suite)

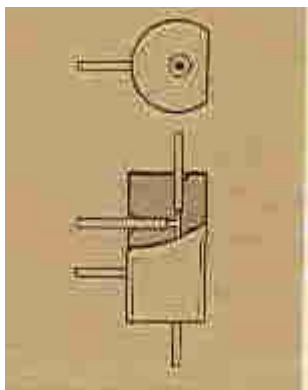
Connecteurs "PT"  
(suite)



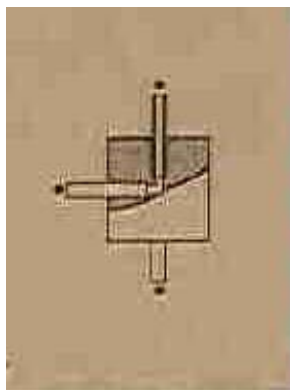
Connecteur PT6  
P/N 116-B040-01



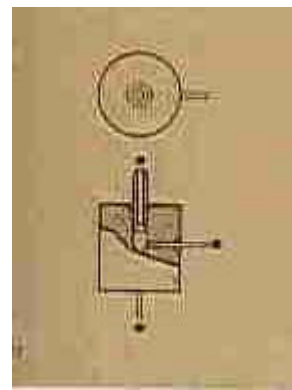
Connecteur PT8  
P/N 116-B041-01



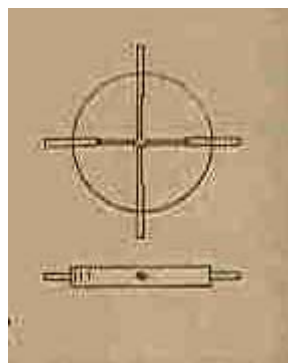
Connecteur PT10  
P/N 116-B042-01



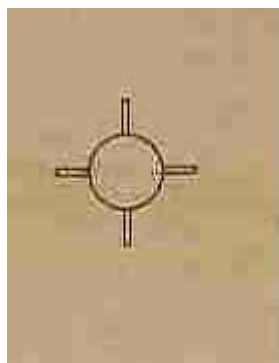
Connecteur PT11  
P/N 116-B043-01



Connecteur PB3  
P/N 116-B037-01



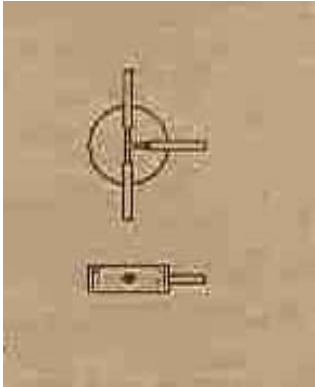



Raccord  
P/N 195-G188-01  
(Clair)

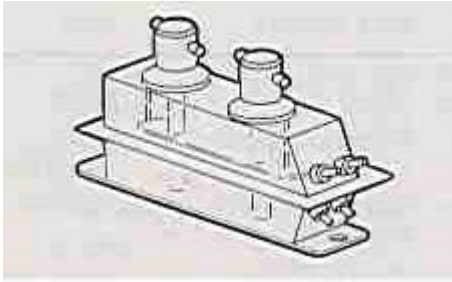


Connecteur PT16  
P/N 518-0100-01  
(Jaune)

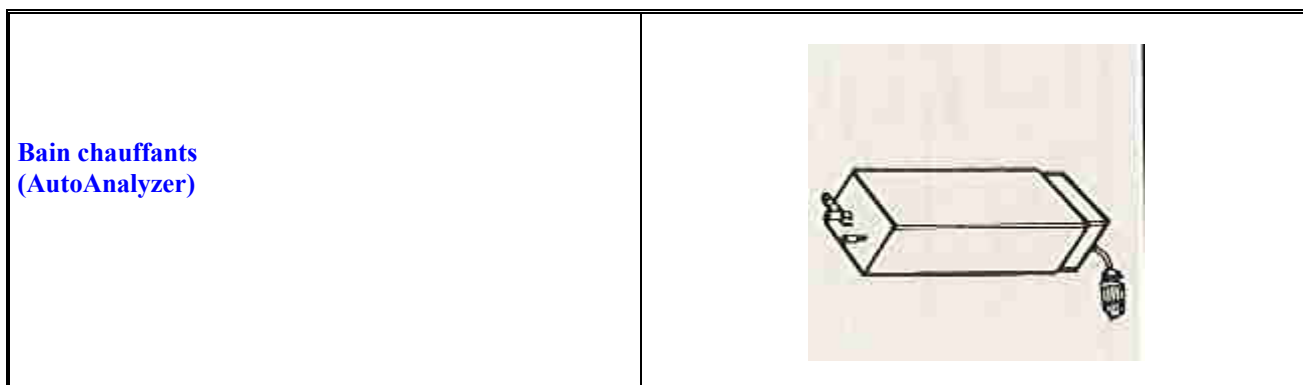


Connecteur  
P/N 518-0474-01  
(Vert)

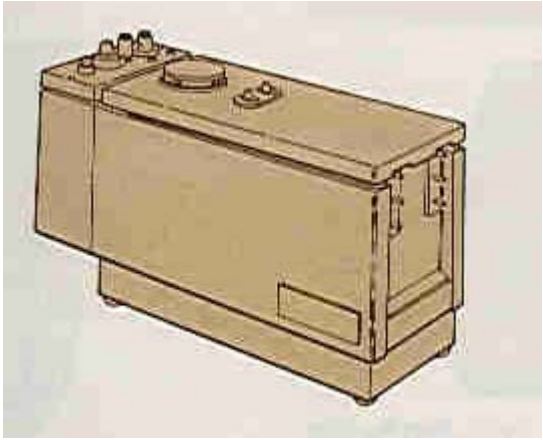
<b>Raccords et connecteurs standards (suite)</b>		
<p><b>Connecteurs "PT" (suite)</b></p>		
	<p><b>Connecteur PT27 P/N 116-B332-01 (Clair)</b></p>	<p><b>Connecteur PT18 P/N 518-0230-01 (Jaune)</b></p>
		
<p><b>Connecteur PT19 P/N 518-0274-01 (Vert)</b></p>	<p><b>Connecteur P/N 518-0360-01 (Vert)</b></p>	

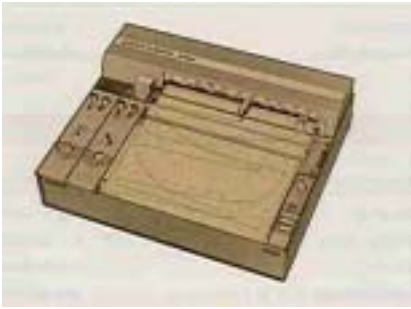
<b>Dialyseurs</b>			
<b>Blocs de dialyseurs</b>		<b>Membranes de dialyseurs</b>	
P/N	Description	P/N	Description
177-B006-01	Bas bloc dialyseur 3"	170-0406-02	Membr. 3"/6 , type C, prem.
177-B005-01	Haut bloc dialyseur 3"	170-0472-02	Membr. 12"/24", type C, prem.
177-B006W76	Bloc dialyseur 3" Ht&bas	157-B129-01	Dialyse gaz CO <sub>2</sub> , Silicone
177-S005-06	Bloc dialyseur 3" Complet	<b>Accessoires de dialyseurs</b>	
177-B008-01	Bas bloc dialyseur 6"	177-0046-01	Clip metal 3", bloc bas
177-B007-01	Haut bloc dialyseur 6"	177-0047-01	Clip metal 6", bloc bas
177-B008W77	Bloc dialyseur 6" Haut & bas	177-0043-01	Clip métal 12"/24", bloc bas
177-S007-08	Bloc dialyseur 6" Complet	177-0027-01	vis de bloc dialyseur
177-B010-01	Bas bloc dialyseur 12"	177-0323-01	Rondelle vis dialyseur
177-B009-01	Haut bloc dialyseur 12"	545-0051-01	Joint torique vis dialyseur
177-B010W78	Bloc dialyseur 12" Haut & bas	157-B110-01	Clef de serrage
177-S009-10	Bloc dialyseur 12" Complet		
157-B370-01	Bas bloc dialyseur 24"		
157-B369-01	Haut bloc dialyseur 24"		
157-B369W70	Bloc dialyseur 24" haut & bas		
157-S370-71	Bloc dialyseur 24" Complet		





<b>Assemblage complet</b>			
P/N	Description	P/N	Description
157-B273-01	Bain chauffant , 5.37 mL, 37 DEG	157-B273-33	Bain chauffant, 2.50 mL, 37 DEG
157-B273-02	Bain chauffant, 3.24 mL, 37 DEG	157-B273-34	Bain chauffant , 3.50 mL, 37 DEG
157-B273-03	Bain chauffant, 7.70 mL, 37 DEG	157-B273-35	Bain chauffant , 6.90 mL, 65 DEG
157-B273-06	Bain chauffant, 5.37 mL, 45 DEG	157-B273-39	Bain chauffant, 6.90 mL, 90 DEG
157-B273-07	Bain chauffant, 3.04 mL, 45 DEG	157-B273-40	Bain chauffant, 3.04 mL, VAR.
157-B273-08	Bain chauffant, 6.10 mL, 90 DEG	157-B273-41	Bain chauffant, 10.60 mL, VAR.
157-B273-09	Bain chauffant, 4.70 mL, VAR.	157-B273-43	Bain chauffant, 11.00 mL, VAR.
157-B273-11	Bain chauffant, 6.90 mL, 37 DEG	157-B273-44	Bain chauffant, 3.70 mL, VAR.
157-B273-12	Bain chauffant, 2.60 mL, 60 DEG	157-B273-45	Bain chauffant, 3.70 mL, VAR., TEF
157-B273-15	Bain chauffant, 1.90 mL, 90 DEG	157-B273-46	Bain chauffant, 10.60 mL, VAR., TEF
157-B273-17	Bain chauffant, 4.80 mL, 37 DEG	157-B273-47	Bain chauffant, 7.70 mL, VAR., TEF
157-B273-19	Bain chauffant, 2.30 mL, 37 DEG	157-B273-50	Bain chauffant, 7.70 mL, 50 DEG
157-B273-20	Bain chauffant, 1.82 mL, 37 DEG		
157-B273-21	Bain chauffant, 2.50 mL, 45 DEG		
157-B273-25	Bain chauffant, 5.30 mL, 90 DEG		
157-B273-26	Bain chauffant, 1.90 mL, 45 DEG	<b>Accessoires</b>	
157-B273-27	Bain chauffant, 2.80 mL, 90 DEG	170-B173-01	Contrôleur de température
157-B273-28	Bain chauffant, 4.28 mL, 37 DEG	157-0283-08	THERMOMETRE, 35-60 DEG C.
157-B273-30	Bain chauffant, 5.37 mL, VAR.	157-0283-10	THERMOMETRE, 75-100 DEG C.
157-B273-32	Bain chauffant, 7.70 mL, VAR.	157-0283-11	THERMOMETRE, 25-40 DEG C.

<p><b>Colorimètre SCIC (AutoAnalyzer)</b></p>			
<b>Assemblage Filtre</b>		<b>Cellules passantes</b>	
P/N	Description	P/N	Description
170-B070-21	FILTRE & SUPPORT Ass, REF.	199-0084-01	Cellule EXT. CHANNEL B
170-B070-25	FILTRE & SUPPORT Ass, 550 nm	199-0116-01	Cellule EXT. CHANNEL A
170-B070-26	FILTRE & SUPPORT Ass, 660 nm	199-B007-01	Assemblage cellule, 1,5 x 50 mm
170-B070-27	FILTRE & SUPPORT Ass, 630 nm	199-B007-02	Assemblage cellule, 2,0 x 50 mm
170-B070-28	FILTRE & SUPPORT Ass, 520 nm	199-B018-01	Assemblage cellule, 1,5 x 15 mm
170-B070-29	FILTRE & SUPPORT Ass, 480 nm	199-B018-02	Assemblage cellule, 2,0 x 15 mm
170-B070-30	FILTRE & SUPPORT Ass, 352 nm	199-B049-01	Assemblage cellule, 1,5 x 30 mm
170-B070-31	FILTRE & SUPPORT Ass, 560 nm		
170-B070-33	FILTRE & SUPPORT Ass, 570 nm	<b>PHOTOTUBES</b>	
170-B070-34	FILTRE & SUPPORT Ass, 460 nm	199-B021-01	PHOTOTUBE, 63V
170-B070-35	FILTRE & SUPPORT Ass, 600 nm	199-B021-02	PHOTOTUBE, 65V, BI-ALKALI
170-B070-36	FILTRE & SUPPORT Ass, 420 nm	199-B021-03	PHOTOTUBE, 63V, SELECT
170-B070-37	FILTRE & SUPPORT Ass, 440 nm	199-B021-04	PHOTOTUBE, 25V
170-B070-40	FILTRE & SUPPORT Ass, 540 nm		
170-B070-41	FILTRE & SUPPORT Ass, 620 nm		
170-B070-42	FILTRE & SUPPORT Ass, 505 nm	<b>LAMPES</b>	
170-B070-43	FILTRE & SUPPORT Ass, 340 nm	112-B007-01	LAMPE, LONG VIE, Fil bleu
170-B070-44	FILTRE & SUPPORT Ass, 410 nm	112-B096-01	LAMPE, HAUTE EN. Fil jaune
170-B070-47	FILTRE & SUPPORT Ass, 530 nm		
170-B070-48	FILTRE & SUPPORT Ass, 880 nm		
170-B070-49	FILTRE & SUPPORT Ass, 650 nm		
170-B070-50	FILTRE & SUPPORT Ass, 470 nm		
170-B070-53	FILTRE & SUPPORT Ass, 400 nm		
170-B070-54	FILTRE & SUPPORT Ass, 580 nm		

<b>Enregistreur Goertz (AutoAnalyzer)</b>		
<b>P/N</b>	<b>Description</b>	
011-9362-01	Enregistreur tracé papier GOERTZ	
890-0093-01	Plume, Verte, courte (Goertz)	
890-0094-01	Plume, Rouge, Longue (Goertz)	

Analyseurs CFA IIIème génération

## **RECHANGES ET CONSOMMABLES**





**Applicables aux:**























**FLOWSYS**

▣ **TRAACS**

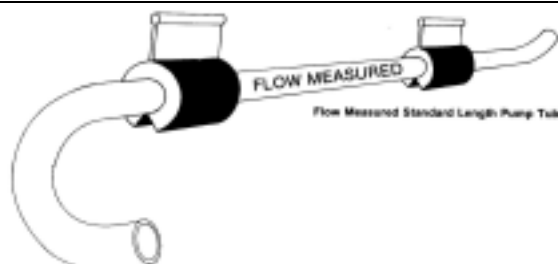
▣ **INTEGRAL**

<p>Echantillonneur RA104 (seulement FLOWSYS)</p>					
P/N	Description		P/N	Description	
N.A.	Cuve échantillon 10 ml (10 X 75 mm)		FLW-WASH-RA	Réceptacle nettoyage	
CAM-AGSY-00	Aiguille échantillon RA 104				

<b>Echantillonneur</b>		
<b>P/N</b>	<b>Description</b>	
N.A.	Cuve échantillon 10 ml (10 X 75 mm)	
P/N 127-0090-01	Cuve échantillon 2.0 ml	
P/N 127-0018-01	Cuve échantillon 4.0 ml	
P/N 171-0344-01	Aiguille échantillon dia int 0.016"	
P/N 171-0343-01	Aiguille échantillon dia int 0.034" ID	


Code couleur		Tygon	Acidiflex	Silicone
ORG/BLEU		116-3748-03	-----	-----
ORG/VERT		116-3748-04	-----	-----
ORG/JAUNE		116-3748-05	188-0133-05	-----
ORG/BLANC		116-3748-06	188-0133-06	188-0132-06
NOIR/NOIR		116-3748-07	188-0133-07	188-0132-07
ORG/ORG		116-3748-08	188-0133-08	188-0132-08
BLANC/BLANC		116-3748-09	188-0133-09	188-0132-09
ROUGE/ROUGE		116-3748-10	188-0133-10	188-0132-10
GRIS/GRIS		116-3748-11	188-0133-11	188-0132-11
JAUNE/JAUNE		116-3748-12	188-0133-12	188-0132-12
JAUNE/BLEU		116-3748-19	188-0133-19	188-0132-19
BLEU/BLEU		116-3748-13	188-0133-13	188-0132-13
VERT/VERT		116-3748-14	188-0133-14	188-0132-14
VIOLET/VIOLET		116-3748-15	188-0133-15	188-0132-15
VILET/NOIR		116-3748-16	188-0133-16	188-0132-16
VIOLET/ORG		116-3748-17	188-0133-17	-----
VIOLET/BLANC		116-3748-18	188-0133-18	-----

Tubes de pompe  
(FLOWSYS, Traacs, Integral)



**Manifolds**

(FLOWSYS, Traacs, Integral)








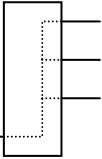
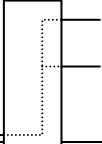
**Bobines**

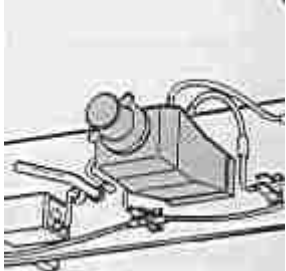
(FLOWSYS, Traacs, Integral)



<b>P/N</b>	<b>Description</b>
<b>165-G005-01</b>	Bobine 5 Tours
<b>165-G005-02</b>	Bobine 10 Tours
<b>165-G005-03</b>	Bobine 20Tours



<b>Raccords et Connecteurs (FLOWSYS, Traacs, Integral)</b>		
<b>P/N</b>	<b>Description</b>	
178-G202-01	Connecteur T , petit injecteur	
178-G215-01	Connecteur T	
STA-2110-01	Bloc injection - Flowsys 3 points (peut remplacer 178-B482-01 pour le TrAACS)	
STA-2110-02	Bloc injection - Flowsys 2 points (peut remplacer 178-B482-02 pour le TrAACS)	
STA-INBL-01	Bloc entrée - flowsys	
178-B482-01	Bloc entrée 3 points (TrAACS)	
178-B482-02	Bloc entrée 2 points (TrAACS)	

<b>Dialyseurs</b>			
<b>Bloc dialyseurs</b>		<b>Membranes dialyseurs</b>	
P/N	Description	P/N	Description
178-2538-02	Plaque basse dialyseur 1"	178-3470-01	Membrane, dialyse, type C
178-2538-05	Plaque haute dialyseur 4.3"	178-3470-02	Membrane, dialyse, type H
178-2538-06	Plaque basse dialyseur 4.3"	178-3724-01	Membrane, dialyse, CO <sub>2</sub>
178-2538-07	Plaque haute dialyseur 6"	<b>Accessoires dialyseurs</b>	
178-2538-08	Plaque basse dialyseur 6"	178-5117-01	Plaque Anchor, 1, 4.3 & 6 in
178-2538W01	Plaque dialyseur 1", jeu	178-5121-01	Clef de serrage
178-2538W05	Plaque dialyseur 4.3", jeu	178-5123-01	Plaque Anchor, 12 in
178-2538W07	Plaque dialyseur 6", jeu		
178-2540-01	Plaque haute dialyseur 12"		
178-2540-02	Plaque basse dialyseur 12"		
178-2540W01	Plaque dialyseur 12", jeu		

<b>Cellule de mesure (seulement TrAACS)</b>	
Dia int 1.0 mm x 10 mm Long	P/N 165-B030-01
Dia int 0.5 mm x 10 mm Long.	P/N 165-B030-02
Dia int 0.5 mm x 30 mm Long.	P/N 165-B030-03
Dia int 0.5 mm x 40 mm Long.	P/N 165-B030-04
Dia int 0.5 mm x 50 mm Long.	P/N 165-B030-05

<b>Filtre colorimètre (seulement TrAACS)</b>	
165-B006-01	Filtre & support Ass., 340 nm
165-B006-09	Filtre & support Ass., 420 nm
165-B006-13	Filtre & support Ass., 460 nm
165-B006-15	Filtre & support Ass., 480 nm
165-B006-17	Filtre & support Ass., 500 nm
165-B006-18	Filtre & support Ass., 510 nm
165-B006-19	Filtre & support Ass., 520 nm
165-B006-22	Filtre & support Ass., 550 nm
165-B006-23	Filtre & support Ass., 560 nm
165-B006-24	Filtre & support Ass., 570 nm
165-B006-26	Filtre & support Ass., 590 nm
165-B006-27	Filtre & support Ass., 600 nm
165-B006-28	Filtre & support Ass., 610 nm
165-B006-29	Filtre & support Ass., 620 nm
165-B006-30	Filtre & support Ass., 630 nm
165-B006-33	Filtre & support Ass., 660 nm
165-B006-47	Filtre & support Ass., 800 nm
165-B006-49	Filtre & support Ass., 352 nm
165-B006-52	Filtre & support Ass., 880 nm

**Tubes standard de transmission (tous analyseurs)**

ID = diamètre interne

TYGON		SOLVAFLEX		ACIDIFLEX	
0.005 ID	P/N 116-0536-01	0.005 ID	P/N 116-0537-01	0.020 ID	P/N 116-0538-05
0.007 ID	P/N 116-0536-02	0.007 ID	P/N 116-0537-02	0.025 ID	P/N 116-0538-06
0.010 ID	P/N 116-0536-03	0.010 ID	P/N 116-0537-03	0.030 ID	P/N 116-0538-07
0.015 ID	P/N 116-0536-04	0.015 ID	P/N 116-0537-04	0.035 ID	P/N 116-0538-08
0.020 ID	P/N 116-0536-05	0.020 ID	P/N 116-0537-05	0.040 ID	P/N 116-0538-09
0.025 ID	P/N 116-0536-06	0.025 ID	P/N 116-0537-06	0.045 ID	P/N 116-0538-10
0.030 ID	P/N 116-0536-07	0.030 ID	P/N 116-0537-07	0.051 ID	P/N 116-0538-11
0.035 ID	P/N 116-0536-08	0.035 ID	P/N 116-0537-08	0.056 ID	P/N 116-0538-12
0.040 ID	P/N 116-0536-09	0.040 ID	P/N 116-0537-09	0.065 ID	P/N 116-0538-13
0.045 ID	P/N 116-0536-10	0.045 ID	P/N 116-0537-10	0.073 ID	P/N 116-0538-14
0.051 ID	P/N 116-0536-11	0.051 ID	P/N 116-0537-11	0.081 ID	P/N 116-0538-15
0.056 ID	P/N 116-0536-12	0.056 ID	P/N 116-0537-12	0.090 ID	P/N 116-0538-16
0.065 ID	P/N 116-0536-13	0.065 ID	P/N 116-0537-13	0.100 ID	P/N 116-0538-17
0.073 ID	P/N 116-0536-14	0.073 ID	P/N 116-0537-14	0.110 ID	P/N 116-0538-18
0.081 ID	P/N 116-0536-15	0.081 ID	P/N 116-0537-15	0.060 ID	P/N 116-0538-19
0.090 ID	P/N 116-0536-16	0.090 ID	P/N 116-0537-16		
0.100 ID	P/N 116-0536-17	0.100 ID	P/N 116-0537-17		
0.110 ID	P/N 116-0536-18	0.110 ID	P/N 116-0537-18		
0.060 ID	P/N 116-0536-19	0.060 ID	P/N 116-0537-19		

POLYETHYLENE		TEFLON	
0.015 X .043	P/N 562-2002-01	P/N 562-3000-01	0.085 X .109
0.030 X .048	P/N 562-2003-01	P/N 562-3001-01	0.063 X .115
0.034 X .060	P/N 562-2004-01	P/N 562-3002-01	0.063 X .150
0.115 X .150	P/N 562-2005-01	P/N 562-3002-02	0.063 X .125
0.050 X .125	P/N 562-2006-01	P/N 562-3003-01	0.120 X .135
0.045 x .062	P/N 562-2010-01	P/N 562-3007-01	0.125 X .250
0.125 X .250	P/N 562-2012-01	P/N 562-3018-01	0.375 X .500
0.066 X .095	P/N 562-2014-01	P/N 562-3019-01	0.188 X .248
0.030 X 0.062	P/N 562-2015-01	P/N 562-3027-01	5/16 X 3/8

SILICONE		KEL-F	
0.040 X .106	P/N 562-3021-01	P/N 562-3015-01	0.027 X .050
0.035 X .105	P/N 562-3025-01	P/N 562-3033-01	0.045 x .071
0.025 X .095	P/N 562-3025-03		
0.188 ID X .313 OD	P/N 562-3048-01		
0.120 X .240	P/N 562-3050-01		
0.020 X .090	P/N 562-3050-02		
0.030 X .100	P/N 562-3050-03		

Spécifiques	
Tube ruban (coloré)	P/N 178-3993-01
Silicone Tube air bar AAI	P/N 116-0543-01
Silicone Tube air bar TRAACS	P/N 116-0558-02

NIPPLE

<b>NIPPLE</b>	
NIPPLE, N-5, POLYETHYLENE	P/N 116-0002-01
NIPPLE, N-8, POLYETHYLENE	P/N 116-0003-01
NIPPLE, N-6, POLYETHYLENE	P/N 116-0004-01
NIPPLE, N-7, POLYETHYLENE	P/N 116-0005-01
NIPPLE, N-9, POLYETHYLENE	P/N 116-0010-01
NIPPLE, N-13, INOX	P/N 116-0061-01
NIPPLE, N-12, INOX	P/N 116-0061-02
NIPPLE, N-14, INOX	P/N 116-0061-03
NIPPLE, N-16, INOX	P/N 116-0061-04
NIPPLE, N-18, INOX	P/N 116-0061-05
NIPPLE, N-19, INOX	P/N 116-0061-06
NIPPLE, N-20, INOX	P/N 116-0061-07
NIPPLE, N-21, INOX	P/N 116-0061-08
NIPPLE, INOX	P/N 116-0061-23
NIPPLE, INOX	P/N 116-0061-29

<b>Kit réactifs EasyChem - application sur vins</b>			
<b>P/N</b>	<b>Description</b>	<b>Unités de vente</b>	<b>N. de tests</b>
AC9925L	Acide acétique – kit réactif	Kit 5x20 ml	100
CI9920L	Acide citrique – kit réactif	Kit 5x20 ml	100
FE340	Fer – kir réactif	Kit 4x100 ml	400
GF9915L	GLUCOSE/FRUCTOSE – kit réactif	Kit 5x20 ml	100
GL300SY	GLUCOSE TRINDER	Kit 4x500 ml	2000
LA9910L	Acide lactique L – kit réactif	Kit 5x20 ml	100
MA9905L	Acide malique – kit réactif	Kit 5x20 ml	100
LA9912L	Acide lactique D - kit réactif	Kit 5x20 ml	100
TG9940L	GLYCEROL – kit réactif	Kit 4x100 ml	400

**Important : Les conditionnements ne sont ni modifiables ni fractionnables.**